



BS 22 Підігрівач дитячого харчування для дому та автомобіля






UA

Цей пристрій може використовуватися дітьми від 3-х років, якщо вони знаходяться під наглядом дорослих або ознайомлені з правилами його безпечного використання та ризиками отримання ушкоджень.

Очищення й технічне обслуговування не може бути виконане дітьми, якщо вони не досягли 8 років або більше та без пильного нагляду дорослих.

Для дітей у віці до 3-х років пристрій та його мережевий кабель повинні знаходитись в недоступному місці.



Гарантія

Шановний покупець,

ми раді, що ви вирішили придбати BS 22 Підігрівач дитячого харчування. Якщо на вашому пристрої, всупереч очікуванням, виникає технічна несправність, будь ласка, зверніть увагу на наступні моменти:

- Гарантійний термін на пристрій становить 12 місяців.
- Обов'язково зберігайте товарний чек про покупку та оригінальну упаковку. Гарантійний ремонт може проводитися тільки за наявності доданого чеку.
- Ми вдячні Вам за розуміння.

У разі виникнення проблем, зателефонуйте за телефоном нашої гарячої лінії:

032 2326312

Наші фахівці можуть проконсультувати вас по телефону.

Гарантійний ремонт може бути виконаний тільки за повного доведення несправності приладу.



Увага!

- Перед використанням пристрою уважно прочитайте інструкцію з експлуатації!
- Інструкції містять важливу інформацію про початок роботи та використання пристрою.
- Завжди зберігайте інструкцію з експлуатації у доступному місці для її подальшого використання!
- У разі необхідності, інструкції разом з пристроєм можуть бути передані третій стороні.

1 ІНФОРМАЦІЯ З БЕЗПЕКИ

Необхідно дотримуватися правил з безпеки! В іншому випадку, всі гарантійні претензії будуть анульовані. Ми не несемо відповідальності за будь-які особисті пошкодження або непрямий збиток, що виник без дотримання встановлених правил техніки безпеки або неправильного використання пристрою.

- Діти не можуть правильно оцінити ризики, пов'язані з електричним обладнанням. Ніколи не дозволяйте дітям використовувати електричне обладнання без вашого нагляду.
- Цей пристрій не призначено для користування особами (включаючи дітей) з обмеженими фізичними, сенсорними або розумовими здібностями чи з недостатнім досвідом і знаннями, якщо вони не знаходяться під контролем чи за вказівками використання приладу з боку осіб, відповідальних за їх безпеку.
- Якщо шнур живлення пошкоджений, він повинен бути замінений виробником, сервісним центром або іншим кваліфікованим фахівцем, щоб уникнути небезпеки.
- Перед використанням пристрою в перший раз, очистіть його вологою тканиною.
- Пристрій підходить тільки для розігрівання пляшечки молока або оброблених харчових баночок.
- Пристрій не може працювати з захисною кришкою від пилу. Кожен раз перед використанням зніміть кришку.
- Дитяче харчування нагрівається під час роботи, а гаряча пара піднімається вгору. Не торкайтеся до підігрівача дитячого харчування під час нагрівання, щоб уникнути опіків.
- Транспортувати й очищати пристрій слід після того, як він охолоне.
- Витягніть штепсель з розетки, коли пристрій не використовується й перед видаленням компонентів пристрою.
- Завжди залишайтеся в безпосередній близькості від пристрою, в той час як він знаходиться у використанні.
- Ремонт може виконуватися тільки кваліфікованим персоналом.
- Використовуйте тільки оригінальні компоненти, що поставляються разом з пристроєм.
- Тримайте пристрій подалі від дітей і тварин.
- Не використовуйте пристрій, коли помітні пошкодження.
- Не торкайтеся до гарячих деталей голими руками – існує небезпека опіку.
- Пристрій призначений тільки для використання в закритих приміщеннях.
- У будь-якому випадку, ніколи не підігрівайте харчування занадто довго.
- Пристрій підходить тільки для використання в домашніх умовах.
- Пристрій не може бути підключений до джерела живлення, якщо він або кабель живлення пошкоджені. Будь ласка, у цьому випадку, зв'яжіться з нашим фахівцем для отримання консультацій.

2. ПЕРЕВІРКА ТЕМПЕРАТУРИ

Ідеальна температура для напоїв та харчових продуктів становить прибл. 37 °C (98 °F).

Важливо! Банки і пляшки, як правило, тепліші, ніж вміст, коли розігріваються. Тому ви повинні завжди перевіряти температуру вмісту, перш ніж дати дитині пляшку. Якщо молоко занадто гаряче, дайте пляшці постояти кілька хвилин.

3. ПОВОРОТНИЙ ВИМИКАЧ

Поворотний вимикач регулюється плавно, щоб розігріти пляшки молока та харчові банки:

OFF – пристрій вимкнений



– зберігайте теплими пляшки молока або харчові банки



– розігрів молочних пляшок



– розігрів харчових банок

Примітка: представлена інформація служить лише орієнтиром. Фактична температура завжди залежить від обсягу та виду харчування, яке необхідно розігріти.

4. РОЗІГРІВ ПЛЯШЕЧОК І БАНОЧОК

див. малюнок 1-5

1. *Встановіть необхідний час для розігріву за допомогою поворотного регулятора. Загоряється робоче світло, вказуючи на включення пристрою.*
2. *Коли час розігрівання минув, робоче світло гасне й пляшку або банку можна виймати з пристрою.*
3. *Злегка струсність пляшку або перемішайте харчування в банці ложкою, щоб перевірити пляшку або банку на вміст, як описано в розділі "ПЕРЕВІРКА ТЕМПЕРАТУРИ", перед годуванням дитини.*
4. *Якщо температура занадто низька, ви можете покласти пляшку або банку назад в підігрівач дитячого харчування протягом декількох хвилин без повторної установки поворотного перемикача, так як залишкового тепла досить, щоб нагріти пляшку або банку.*

Важливо! Завжди встановлюйте поворотний регулятор в положення OFF/ВИМК після використання, вийміть вилку пристрою з розетки та вилийте воду з підігрівача дитячого харчування.

5. ФУНКЦІЯ УТРИМАННЯ ТЕПЛА

1. *Встановіть перемикач на нижній панелі пристрою на "використання в автомобілі". Поверніть ручку на передній панелі пристрою в положення "OFF/ВИМК".*
2. *Вставте кінець кабелю, до якого зафіксований адаптер транспортного засобу в 12 В електричну систему автомобіля (прикурювач), а інший кінець – в блоці.*
3. *Встановіть поворотний перемикач на передній панелі пристрою до необхідного часу розігріву. Робоче світло загоряється, вказуючи на те, що пристрій знаходиться у використанні.*
5. *Коли час розігрівання минув, робоче світло гасне й пляшку або банку можна*

виймати з пристрою.

- Злегка струсніть пляшку або перемішайте харчування в банці ложкою, щоб перевірити пляшку або банку на вміст, як описано в розділі "ПЕРЕВІРКА ТЕМПЕРАТУРИ", перед годуванням дитини.*
- Якщо температура занадто низька, ви можете покласти пляшку або банку назад в підігрівач дитячого харчування протягом декількох хвилин без повторної установки поворотного перемикача, так як залишкового тепла досить, щоб нагріти пляшку або банку.*

Важливо! Завжди встановлюйте поворотний регулятор в положення OFF/ ВИМК після використання, вийміть вилку пристрою з розетки і вилийте воду з підігрівача дитячого харчування.

6. ФУНКЦІЯ УТРИМАННЯ ТЕПЛА

Підігрівач дитячого харчування зберігає харчування теплим протягом певного періоду часу. Просто залиште пляшку або банку в пристрої після розігріву та встановіть поворотний регулятор в положення

Увага: за мікробіологічних та гігієнічних причин, дитяче харчування не слід тримати в теплі більше однієї години.

7. НАМОТУВАЧ КАБЕЛЮ

Пристрій має намотувач кабелю на нижній стороні. Кабель живлення може бути акуратно намотаний після використання пристрою для заощадження простору.

8. ОЧИЩЕННЯ ТА ДОГЛЯД

Очищення

Переконайтеся в тому, що прилад відключений від електромережі, дайте йому охолонути перед очищенням. Ніколи не очищайте пристрій, коли він гарячий. Не використовуйте абразивні чистячі засоби або скребки, так як це буде впливати на поверхню пристрою. Після кожного використання, очищайте пристрій та кришку за допомогою вологої тканини.

Увага! Ніколи не занурюйте пристрій або кабель живлення в воду та інших рідинах!

Видалення накипу

Після частого використання (в залежності від жорсткості води) є накип на дні пристрою. Цей накип необхідно регулярно видаляти, щоб гарантувати належне функціонування пристрою.

Примітка! У разі невеликого накипу ми рекомендуємо використовувати оцет, як описано нижче. Комерційно доступні вапняні розчинники використовуються для більш важкого накопичення - в будь-якому випадку, необхідно дотримуватися інструкцій виробника.

Видалення накипу за допомогою оцту

- Перед видаленням накипу, переконайтеся, що пристрій вимкнено від електромережі та він охолов.*
- Змішайте 100 мл оцту з 100 мл гарячої води і вилийте на дно пристрою.*
- Зачекайте прибл. 30 хвилин, а потім злийте воду. Очистіть пристрій вологою тканиною.*

Важливо! Не використовуйте абразивні чистячі засоби або скребки.

9. УТИЛІЗАЦІЯ



Якщо Ви хочете утилізувати Ваш пристрій, віднесіть його до пункту збору представленого місцевими органами з утилізації відходів (наприклад, центр утилізації). Відповідно до законів з утилізації електронних та електричних пристроїв, власники зобов'язані утилізувати старі електронні та електричні пристрої в окремому контейнері. Прилеглий символ означає, що пристрій не слід утилізувати у звичайних побутових умовах!

10. ГАРАНТІЯ

Пристрій ретельно перевіряється на наявність дефектів. У разі виявлення дефекту, будь ласка, поверніть пристрій разом з чеком і оригінальною упаковкою в місце продажу товару.

Ми не несемо відповідальності за збитки, які виникли внаслідок неправильного поводження, неправильного використання або зносу.

Ми залишаємо за собою право вносити технічні зміни.

11. ТЕХНІЧНІ ХАРАКТЕРИСТИКИ

Робоча напруга:	220-240 В АС, 50-60 Гц, 80 Вт 12 В, 40 Вт при використанні в автомобілі
Час розігріву молочної пляшки:	6-8 хвилин 12 хвилин при використанні в автомобілі
Час розігріву дитячого харчування:	8-10 хвилин 15 хвилин при використанні в автомобілі
Розміри:	13 см x 13 см (висота x \varnothing)
Довжина кабелю:	1 м



Увага:

Під час розігріву в автомобілі, будь ласка, переконайтеся, що транспортний засіб знаходиться на стоянці.

Розігрів під час руху може бути небезпечним через воду, що підігрівається.

Декларація відповідності
BS 22 Підігрівача дитячого харчування

Виробник заявляє, що пристрій відповідає положенням керівних принципів і стандартів:

EN 60335-1:202 + A1:2004 + A11:2004 + A12:2006 + A2:2006 + A14:2010 + A15:2011,

EN60335-2-15:2002+A1:2005#A2:2008, EN

62233:2008

OLYMPIA Business Systems Vertriebs GmbH

Zum Kraftwerk 1

45527 Hattingen

Phone: 0 23 24 / 68 01-0

Fax: 0 23 24 / 68 01-99

E-Mail: olympia@olympia-vertrieb.de

Heinz Prygoda, Managing Director

Hattingen, 15.01.2013



Art.Nr. 40031



Olympia Business Systems Vertriebs GmbH

Zum Kraftwerk 1, 45527 Hattingen

www.olympia-vertrieb.de

